

EVITE EL PELIGRO DEL MONOXIDO DE CARBONO


El **monóxido de carbono** se produce por la combustión incompleta, originada en la deficiente instalación de los artefactos, o en la insuficiente renovación de aire de los ambientes.

Mantenga la instalación de gas natural en correctas condiciones, con una buena ventilación, y haga un uso correcto de los artefactos.

Evitará así el riesgo que representa el **monóxido de carbono**, una sustancia altamente tóxica y difícil de advertir porque no tiene olor, sabor ni color.




CONSEJOS DE SEGURIDAD




INSTALACION

Las instalaciones de gas y la colocación de artefactos deben ser realizadas por instaladores matriculados.




ARTEFACTOS

Instale artefactos que estén normalizados y homologados, con garantía de fabricación y manual de instrucciones.




EVACUACIÓN DE GASES

Asegúrese de que la chimenea, o conducto de evacuación de gases, no esté obstruida o desconectada.




MANTENIMIENTO

Haga revisar su instalación periódicamente por un instalador matriculado.



VENTILACION

No obstruya los conductos ni rejillas de ventilación. Asegúrese de que haya entrada permanente de aire del exterior.



CONTROL

La llama debe ser de color azul. Si fuera amarilla llame a un instalador matriculado para su correcta regulación.

TOME ESTAS PRECAUCIONES
Y SIGA DISFRUTANDO
EL CONFORT
DEL GAS NATURAL



Si detecta fallas en los artefactos, solicite asesoramiento a un instalador matriculado o a su distribuidora de gas

ENARGAS
ENTE NACIONAL REGULADOR DEL GAS

ADIGAS
Asociación Distribuidores de Gas de la republica Argentina